

CONTUL DE REZULTAT PATRIMONIAL
la data de

Nr. Crt.	DENUMIREA INDICATORILOR	Cod rand	An precedent	An curent
A	B	C	1	2
I.	VENITURI OPERATIONALE	01	0	0
1.	Venituri din impozite, taxe, contributiile de asigurari si alte venituri ale bugetelor (ct.730+731+732+733+734+735+736+739+745+746+750+751)	02	74,995,281	46,023,249
2.	Venituri din activitati economice (ct.701+702+703+704+705+706+707+708+/-709)	03	2,393,655	2,592,438
3.	Finantari, subventii, transferuri, alocatii bugetare cu destinatie speciala (ct.770+771+772+773+774+776+778+779)	04	12,560,872	74,206,624
4.	Alte venituri operationale (ct.714+719+721+722+781)	05	606,398	610,776
	TOTAL VENITURI OPERATIONALE (rd.02+03+04+05)	06	90,556,206	123,433,087
II.	CHELTUIELI OPERATIONALE	07	0	0
1.	Salariile si contributiile sociale aferente angajatilor (ct.641+642+645+646+647)	08	45,217,885	63,974,597
2.	Subventii si transferuri (ct.670+671+672+673+674+676+677+679)	09	7,687,088	10,215,570
3.	Stocuri, consumabile, lucrari si servicii executate de terti (ct.601+602+603+606+607+608+609+610+611+612+613+614+622+623+624+626+627+628+629)	10	17,782,547	21,921,591
4.	Cheltuieli de capital, amortizari si provizioane (ct.681+682+689)	11	13,957,217	5,251,680
5.	Alte cheltuieli operationale (ct.635+654+658)	12	178,398	191,665
	TOTAL CHELTUIELI OPERATIONALE (rd.08+09+10+11+12)	13	84,823,135	101,555,103
III.	REZULTATUL DIN ACTIVITATEA OPERATIONALA	14	0	0
	- EXCEDENT (rd.06 - rd.13)	15	5,733,071	21,877,984
	- DEFICIT (rd.13 - rd.06)	16	0	0
IV.	VENITURI FINANCIARE (ct.763+764+765+766+767+768+769+786)	17	885	914
V.	CHELTUIELI FINANCIARE (ct.663+664+665+666+667+668+669+686)	18	434,826	744,446
VI.	REZULTATUL DIN ACTIVITATEA FINANCIARA	19	0	0
	- EXCEDENT (rd.17 - rd.18)	20	0	0
	- DEFICIT (rd.18 - rd.17)	21	433,941	743,532
VII.	REZULTATUL DIN ACTIVITATEA CURENTA (rd.14 + rd.19)	22	0	0
	- EXCEDENT (rd.15+20-16-21)	23	5,299,130	21,134,452
	- DEFICIT (rd.16+21-15-20)	24	0	0
VIII.	VENITURI EXTRAORDINARE (ct.790+791)	25	414,362	211,494
IX.	CHELTUIELI EXTRAORDINARE (ct.690+691)	26	423,579	21,237
X.	REZULTATUL DIN ACTIVITATEA EXTRAORDINARA	27	0	0
	- EXCEDENT (rd.25 - rd.26)	28	0	190,257
	- DEFICIT (rd.26 - rd.25)	29	9,217	0
XI.	REZULTATUL PATRIMONIAL AL EXERCITIULUI	30	0	0
	- EXCEDENT (rd.23+28-24-29)	31	5,289,913	21,324,709
	- DEFICIT (rd.24+29-23-28)	32	0	0

Conducatorul institutiei,




Conducatorul compartimentului

financiar contabil,



CONTUL DE EXECUTIE A BUGETULUI LOCAL - VENITURI
la data de 31.12.2008

Denumirea indicatorilor	Cod indicator	Prevederi bugetare anuale actualizate	Prevederi bugetare trimestriale/ definitive	Drepturi constatate			Incasari realizate	Stingeri pe alte cai decat incasari	Drepturi constatate de incasat
				Total, din care:	din anii precedenti	din anul curent			
A	B	1	2	3	4	5	6	7	8
VENITURI – TOTAL	00.01	89,248,600	113,521,630	113,878,543	6,493,014	107,385,529	106,191,410	2,020	7,685,113
I. VENITURI CURENTE	00.02	85,344,600	103,547,480	108,370,210	6,490,272	101,879,938	100,684,176	2,020	7,684,014
A. VENITURI FISCALE	00.03	82,191,500	98,866,095	100,626,146	4,212,398	96,413,748	96,237,356	2,020	4,386,770
A1. IMPOZIT PE VENIT, PROFIT SI CASTIGURI DIN CAPITAL	00.04	27,571,500	30,588,890	30,624,582	62,117	30,562,465	30,594,218	0	30,364
A1.1. IMPOZIT PE VENIT, PROFIT SI CASTIGURI DIN CAPITAL DE LA PERSOANE JURIDICE	00.05	0	0	0	0	0	0	0	0
IMPOZIT PE PROFIT (cod 01.02.01)	01.02	0	0	0	0	0	0	0	0
Impozit pe profit de la agentii economici	01.02.01	0	0	0	0	0	0	0	0
A1.2. IMPOZIT PE VENIT, PROFIT SI CASTIGURI DIN CAPITAL DE LA PERSOANE FIZICE(cod 03.02+04.02)	00.06	27,561,500	30,578,890	30,590,149	0	30,590,149	30,590,149	0	0
IMPOZIT PE VENIT (cod 03.02.18)	03.02	900,000	79,130	79,131	0	79,131	79,131	0	0
Impozitul pe veniturile din transferul proprietatilor imobiliare din patrimoniul personal	03.02.18	900,000	79,130	79,131	0	79,131	79,131	0	0
COTE SI SUME DEFALCATE DIN IMPOZITUL PE VENIT (cod 04.02.01+04.02.04)	04.02	26,661,500	30,499,760	30,511,018	0	30,511,018	30,511,018	0	0
Cote defalcate din impozitul pe venit	04.02.01	26,244,500	29,889,110	29,929,445	0	29,929,445	29,929,445	0	0
Sume alocate din cotele defalcate din impozitul pe venit pentru echilibrarea bugetelor locale	04.02.04	417,000	610,650	581,573	0	581,573	581,573	0	0
A1.3. ALTE IMPOZITE PE VENIT, PROFIT SI CASTIGURI DIN CAPITAL (cod 05.02)	00.07	10,000	10,000	34,433	62,117	-27,684	4,069	0	30,364
ALTE IMPOZITE PE VENIT, PROFIT SI CASTIGURI DIN CAPITAL DE LA PERSOANE FIZICE (cod 05.02.50)	05.02	10,000	10,000	34,433	62,117	-27,684	4,069	0	30,364
Alte impozite pe venit, profit si castiguri din capital	05.02.50	10,000	10,000	34,433	62,117	-27,684	4,069	0	30,364
A2. IMPOZIT PE SALARII - TOTAL (cod 06.02)	00.08	0	0	0	0	0	0	0	0
IMPOZIT PE SALARII (cod 06.02.02)	06.02	0	0	0	0	0	0	0	0
Cote defalcate din impozitul pe salarii	06.02.02	0	0	0	0	0	0	0	0
A3. IMPOZITE SI TAXE PE PROPRIETATE (cod 07.02)	00.09	9,520,000	9,303,205	10,333,099	3,108,304	7,224,795	7,171,227	1,806	3,160,066
IMPOZITE SI TAXE PE PROPRIETATE (cod 07.02.01+07.02.02+07.02.03+07.02.50)	07.02	9,520,000	9,303,205	10,333,099	3,108,304	7,224,795	7,171,227	1,806	3,160,066
Impozit si taxa pe cladiri (cod 07.02.01.01+07.02.01.02)	07.02.01	7,700,000	7,750,000	8,652,325	2,457,608	6,194,717	6,163,351	226	2,488,748
Impozitul pe cladiri de la persoane fizice*)	07.02.01.01	2,600,000	2,550,000	2,987,061	689,897	2,297,164	2,297,007	226	689,828

A		1	2	3	5	6	7	8	
Impozit si taxa pe cladiri de la persoane juridice*)	07.02.01.02	5,100,000	5,200,000	5,665,264	1,767,711	3,897,553	3,866,344	0	1,798,920
Impozit si taxa pe teren (cod 07.02.02.01+07.02.02.02+07.02.02.03)	07.02.02	1,220,000	1,170,000	1,466,252	650,696	815,556	793,354	1,580	671,318
Impozitul pe terenuri de la persoane fizice*)	07.02.02.01	300,000	300,000	339,454	94,974	244,480	251,466	0	87,988
Impozit si taxa pe teren de la persoane juridice*)	07.02.02.02	770,000	720,000	906,246	544,528	361,718	350,472	0	555,774
Impozitul pe terenul extravilan*)	07.02.02.03	150,000	150,000	220,552	11,194	209,358	191,416	1,580	27,556
Taxe judiciare de timbru si alte taxe de timbru restante la bugetele locale	07.02.03	600,000	383,205	214,522	0	214,522	214,522	0	0
Alte impozite si taxe pe proprietate	07.02.50	0	0	0	0	0	0	0	0
A4. IMPOZITE SI TAXE PE BUNURI SI SERVICII (cod 11.02+12.02+15.02+16.02)	00.10	44,400,000	58,274,000	58,881,189	1,006,941	57,874,248	57,722,231	214	1,158,744
SUME DEFALCATE DIN TVA (cod 11.02.01 la 11.02.07)	11.02	40,883,000	54,947,000	54,946,988	0	54,946,988	54,946,988	0	0
Sume defalcate din taxa pe valoarea adaugata pentru finantarea cheltuielilor descentralizate la nivelul judetelor	11.02.01	0	0	43,899,988	0	43,899,988	43,899,988	0	0
Sume defalcate din taxa pe valoarea adaugata pentru finantarea cheltuielilor descentralizate la nivelul comunelor, oraselor, municipiilor si sectoarelor Municipiului Bucuresti	11.02.02	39,134,000	43,900,000	0	0	0	0	0	0
Sume defalcate din taxa pe valoarea adaugata pentru drumuri	11.02.05	0	0	0	0	0	0	0	0
Sume defalcate din taxa pe valoarea adaugata pentru echilibrarea bugetelor locale	11.02.06	1,749,000	10,749,000	10,749,000	0	10,749,000	10,749,000	0	0
Sume defalcate din taxa pe valoarea adaugata pentru Programul de dezvoltare a infrastructurii si a bazelor sportive din spatiul rural	11.02.07	0	298,000	298,000	0	298,000	298,000	0	0
ALTE IMPOZITE SI TAXE GENERALE PE BUNURI SI SERVICII (cod 12.02.07)	12.02	60,000	60,000	39,410	0	39,410	39,410	0	0
Taxe hoteliere	12.02.07	60,000	60,000	39,410	0	39,410	39,410	0	0
TAXE PE SERVICII SPECIFICE (cod 15.02.01+15.02.50)	15.02	520,000	520,000	483,915	0	483,915	483,915	0	0
Impozit pe spectacole	15.02.01	20,000	20,000	8,291	0	8,291	8,291	0	0
Alte taxe pe servicii specifice	15.02.50	500,000	500,000	475,624	0	475,624	475,624	0	0
TAXE PE UTILIZAREA BUNURILOR, AUTORIZAREA UTILIZARII BUNURILOR SAU PE DESFASURAREA DE ACTIVITATI (cod 16.02.02+16.02.03+16.02.50)	16.02	2,937,000	2,747,000	3,410,876	1,006,941	2,403,935	2,251,918	214	1,158,744
Impozit pe mijloacele de transport (cod 16.02.02.01+16.02.02.02)	16.02.02	2,900,000	2,700,000	3,367,008	1,005,184	2,361,824	2,208,235	214	1,158,559
Impozit pe mijloacele de transport detinute de persoane fizice*)	16.02.02.01	1,650,000	1,450,000	1,938,712	769,334	1,169,378	1,105,846	214	832,652
Impozit pe mijloacele de transport detinute de persoane juridice*)	16.02.02.02	1,250,000	1,250,000	1,428,296	235,850	1,192,446	1,102,389	0	325,907
Taxe si tarife pentru eliberarea de licente si autorizatii de functionare	16.02.03	25,000	35,000	32,775	0	32,775	32,775	0	0
Alte taxe pe utilizarea bunurilor, autorizarea utilizarii bunurilor sau pe desfasurare de activitati	16.02.50	12,000	12,000	11,093	1,757	9,336	10,908	0	185
A6. ALTE IMPOZITE SI TAXE FISCALE	00.11	700,000	700,000	787,276	35,036	752,240	749,680	0	37,596
ALTE IMPOZITE SI TAXE FISCALE (cod 18.02.50)	18.02	700,000	700,000	787,276	35,036	752,240	749,680	0	37,596
Alte impozite si taxe	18.02.50	700,000	700,000	787,276	35,036	752,240	749,680	0	37,596
C. VENITURI NEFISCALE	00.12	3,153,100	4,681,385	7,744,064	2,277,874	5,466,190	4,446,820	0	3,297,244
C1. VENITURI DIN PROPRIETATE (cod 30.02+31.02)	00.13	1,175,000	2,244,120	3,349,890	330,272	3,019,618	2,376,540	0	973,350
VENITURI DIN PROPRIETATE (cod 30.02.01 la 30.02.50)	30.02	1,175,000	2,244,120	3,349,890	330,272	3,019,618	2,376,540	0	973,350

A		1	2	3		5	6	7	8
Varsaminte din profitul net al regiilor autonome, societatiilor si companiilor nationale	30.02.01	0	0	0	0	0	0	0	0
Restituirii de fonduri din finantarea bugetara a anilor precedenti	30.02.03	60,000	60,000	43,248	43,248	0	0	0	43,248
Venituri din concesiuni si inchirieri	30.02.05	900,000	1,969,120	3,180,714	287,024	2,893,690	2,250,612	0	930,102
Venituri din dividende (cod 30.02.08.02)	30.02.08	85,000	85,000	498	0	498	498	0	0
Venituri din dividende de la alti platitori	30.02.08.02	85,000	85,000	498	0	498	498	0	0
Alte venituri din proprietate	30.02.50	130,000	130,000	125,430	0	125,430	125,430	0	0
Venituri din dobanzi (cod 31.02.03)	31.02	0	0	0	0	0	0	0	0
Alte venituri din dobanzi	31.02.03	0	0	0	0	0	0	0	0
C2. VANZARI DE BUNURI SI SERVICII (cod 33.02+34.02+35.02+36.02+37.02)	00.14	1,978,100	2,437,265	4,394,174	1,947,602	2,446,572	2,070,280	0	2,323,894
Venituri din prestari de servicii si alte activitati (cod 33.02.08+33.02.10+33.02.12+33.02.24+33.02.27+33.02.28+33.02.50)	33.02	248,100	298,460	306,234	9,337	296,897	299,999	0	6,235
Venituri din prestari de servicii	33.02.08	210,000	259,900	275,263	0	275,263	275,263	0	0
Contributia parintilor sau sustinatorilor legali pentru intretinerea copiilor in crese	33.02.10	22,000	22,000	22,144	0	22,144	22,144	0	0
Contributia persoanelor beneficiare ale cantinelor de ajutor social	33.02.12	1,100	1,300	1,485	0	1,485	1,485	0	0
Taxe din activitati cadastrale si agricultura	33.02.24	0	0	0	0	0	0	0	0
Contributia lunara a parintilor pentru intretinerea copiilor in unitatile de protectie sociala	33.02.27	0	0	0	0	0	0	0	0
Venituri din recuperarea cheltuielilor de judecata, imputatii si despagubiri	33.02.28	15,000	15,000	7,082	9,337	-2,255	847	0	6,235
Alte venituri din prestari de servicii si alte activitati	33.02.50	0	260	260	0	260	260	0	0
VENITURI DIN TAXE ADMINISTRATIVE, ELIBERARI PERMISE (cod 34.02.02+34.02.50)	34.02	500,000	500,000	556,605	0	556,605	556,605	0	0
Taxe extrajudiciare de timbru	34.02.02	500,000	500,000	556,445	0	556,445	556,445	0	0
Alte venituri din taxe administrative, eliberari permise	34.02.50	0	0	160	0	160	160	0	0
Amenzi, penalitati si confiscari (cod 35.02.01+35.02.02+35.02.03+35.02.50)	35.02	1,030,000	1,401,905	3,219,535	1,851,886	1,367,649	988,254	0	2,231,281
Venituri din amenzi si alte sanctiuni aplicate potrivit dispozitiilor legale	35.02.01	1,000,000	1,371,705	3,196,167	1,851,886	1,344,281	964,886	0	2,231,281
Penalitati pentru nedepunerea sau depunerea cu intarziere a declaratiei de impozite si taxe	35.02.02	30,000	30,000	23,210	0	23,210	23,210	0	0
Incasari din valorificarea bunurilor confiscate, abandonate si alte sume constatate odata cu confiscarea potrivit legii	35.02.03	0	0	0	0	0	0	0	0
Alte amenzi, penalitati si confiscari	35.02.50	0	200	158	0	158	158	0	0
Diverse venituri (cod 36.02.01+36.02.05+36.02.11+36.02.50))	36.02	200,000	200,000	271,784	86,379	185,405	185,406	0	86,378
Venituri din aplicarea prescriptiei extinctive	36.02.01	0	0	0	0	0	0	0	0
Varsaminte din veniturile si/sau disponibilitatile institutiilor publice	36.02.05	0	0	86,379	86,379	0	0	0	86,379
Venituri din ajutoare de stat recuperate	36.02.11	0	0	0	0	0	0	0	0
Alte venituri	36.02.50	200,000	200,000	185,405	0	185,405	185,406	0	-1
TRANSFERURI VOLUNTARE, ALTELE DECAT SUBVENTIILE (cod 37.02.01+37.02.50)	37.02	0	36,900	40,016	0	40,016	40,016	0	0
Donatii si sponsorizari	37.02.01	0	36,900	40,016	0	40,016	40,016	0	0

A		1	2	3		5	6	7	8
Alte transferuri voluntare	37.02.50	0	0	0	0	0	0	0	0
II. VENITURI DIN CAPITAL (cod 39.02)	00.15	3,019,000	3,133,200	213,237	2,742	210,495	212,137	0	1,100
Venituri din valorificarea unor bunuri (cod 39.02.01+39.02.03+39.02.04+39.02.07)	39.02	3,019,000	3,133,200	213,237	2,742	210,495	212,137	0	1,100
Venituri din valorificarea unor bunuri ale institutiilor publice	39.02.01	3,000,000	3,022,200	103,362	2,742	100,620	102,262	0	1,100
Venituri din vanzarea locuintelor construite din fondurile statului	39.02.03	19,000	81,000	82,691	0	82,691	82,691	0	0
Venituri din privatizare	39.02.04	0	0	0	0	0	0	0	0
Venituri din vanzarea unor bunuri apartinand domeniului privat al statului sau al unitatilor administrativ-teritoriale	39.02.07	0	30,000	27,184	0	27,184	27,184	0	0
III. OPERATIUNI FINANCIARE (cod 40.02)	00.16	0	0	0	0	0	0	0	0
Incasari din rambursarea imprumuturilor acordate (cod 40.02.06+40.02.07+40.02.10+40.02.11+40.02.50)	40.02	0	0	0	0	0	0	0	0
Incasari din rambursarea imprumuturilor pentru infiintarea unor institutii si servicii publice de interes local sau a unor activitati finantate integral din venituri proprii	40.02.06	0	0	0	0	0	0	0	0
Incasari din rambursarea microcreditelor de la persoane fizice si juridice	40.02.07	0	0	0	0	0	0	0	0
Imprumuturi temporare din trezoreria statului**))	40.02.10	0	0	0	0	0	0	0	0
Sume din fondul de rulment pentru acoperirea golurilor temporare de casa**)	40.02.11	0	0	0	0	0	0	0	0
Incasari din rambursarea altor imprumuturi acordate	40.02.50	0	0	0	0	0	0	0	0
IV. SUBVENTII	00.17	885,000	6,840,950	5,295,096	0	5,295,096	5,295,097	0	-1
SUBVENTII DE LA ALTE NIVELE ALE ADMINISTRATIEI PUBLICE (cod 42.02+43.02)	00.18	885,000	6,840,950	5,295,096	0	5,295,096	5,295,097	0	-1
SUBVENTII DE LA BUGETUL DE STAT	42.02	885,000	6,784,250	5,247,829	0	5,247,829	5,247,830	0	-1
A. De capital (cod 42.02.01 la 42.02.19)	00.19	180,000	6,024,310	4,572,672	0	4,572,672	4,572,673	0	-1
Retehnologizarea centralelor termice si electrice de termoficare	42.02.01	0	0	0	0	0	0	0	0
Planuri si regulamente de urbanism	42.02.05	0	0	0	0	0	0	0	0
Strazi care se vor amenaja in perimetrele destinate constructiilor de cvartale de locuinte noi	42.02.06	0	0	0	0	0	0	0	0
Finantarea studiilor de fezabilitate aferente proiectelor SAPARD	42.02.07	0	0	0	0	0	0	0	0
Finantarea programului de pietruire a drumurilor comunale si alimentare cu apa a satelor	42.02.09	0	0	0	0	0	0	0	0
Finantarea subprogramului privind pietruirea, reabilitarea, modernizarea si/sau asfaltarea drumurilor de interes local clasate	42.02.09.01	0	0	0	0	0	0	0	0
Finantarea subprogramului privind alimentarea cu apa a satelor	42.02.09.02	0	0	0	0	0	0	0	0
Finantarea actiunilor privind reducerea riscului seismic al constructiilor existente cu destinatie de locuinta	42.02.10	0	0	0	0	0	0	0	0
Subventii pentru reabilitarea termica a cladirilor de locuit	42.02.12	0	1,768,270	1,189,285	0	1,189,285	1,189,285	0	0
Subventii pentru finantarea programelor multianuale prioritare de mediu si gospodarie a apelor	42.02.13	0	679,760	416,004	0	416,004	416,004	0	0
Finantarea unor cheltuieli de capital ale unitatilor de invatamant preuniversitar	42.02.14	180,000	2,135,000	1,835,000	0	1,835,000	1,835,000	0	0
Subventii primite din Fondul National de Dezvoltare**)	42.02.15	0	0	0	0	0	0	0	0

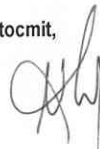
A		1	2	3		5	6	7	8
Subventii de la bugetul de stat pentru finantarea investitiilor la spitale	42.02.16	0	0	0	0	0	0	0	0
Subventii pentru finalizarea lucrarilor de constructie a azepamintelor culturale	42.02.17	0	1,000,000	1,000,000	0	1,000,000	1,000,000	0	0
Subventii primite din Fondul pentru dezvoltarea satului romanesc	42.02.18	0	0	0	0	0	0	0	0
Subventii catre bugetele locale pentru finantarea programului multianual de asistenta tehnica pentru pregatirea proiectelor de investitii publice finantate prin Programul operational regional 2007-2013	42.02.19	0	441,280	132,383	0	132,383	132,384	0	-1
B. CURENTE (cod 42.02.21 la 42.02.37)	00.20	705,000	759,940	675,157	0	675,157	675,157	0	0
Finantarea drepturilor acordate persoanelor cu handicap	42.02.21	0	0	0	0	0	0	0	0
Subventii primite din Fondul de Interventie**)	42.02.28	400,000	0	0	0	0	0	0	0
Finantarea lucrarilor de cadastru imobiliar	42.02.29	70,000	99,000	99,000	0	99,000	99,000	0	0
Subventii pentru compensarea cresterilor neprevizionate ale preturilor la combustibili	42.02.32	0	0	0	0	0	0	0	0
Srijin financiar pentru constituirea familiei	42.02.33	175,000	250,000	230,318	0	230,318	230,318	0	0
Subventii pentru acordarea ajutorului pentru incalzirea locuintei cu lemne, carbuni, combustibili petrolieri	42.02.34	60,000	307,440	252,389	0	252,389	252,389	0	0
Subventii din bugetul de stat pentru finantarea unitatilor de asistenta medico-sociale	42.02.35	0	0	0	0	0	0	0	0
Subventii pentru acordarea trusoului pentru nou-nascuti	42.02.36	0	103,500	93,450	0	93,450	93,450	0	0
Subventii de la bugetul de stat catre bugetele locale pentru finantarea programelor de electrificare	42.02.37	0	0	0	0	0	0	0	0
Subventii de la alte administratii (cod 43.02.01+43.02.04+43.02.07+43.02.08)	43.02	0	56,700	47,267	0	47,267	47,267	0	0
Subventii primite de la bugetele consiliilor judetene pentru protectia copilului	43.02.01	0	0	0	0	0	0	0	0
Subventii de la bugetul asigurarilor pentru somaj catre bugetele locale, pentru finantarea programelor pentru ocuparea temporara a fortei de munca si subventionarea locurilor de munca	43.02.04	0	56,700	47,267	0	47,267	47,267	0	0
Subventii primite de la alte bugete locale pentru institutiile de asistenta sociala pentru persoanele cu handicap	43.02.07	0	0	0	0	0	0	0	0
Subventii primite de la bugetele consiliilor locale si judetene pentru ajutoare in situatii de extrema dificultate**)	43.02.08	0	0	0	0	0	0	0	0

DIRECTOR EXECUTIV,

Prin mare




Intocmit,



CONTUL DE EXECUTIE A BUGETULUI LOCAL - CHELTUIELI
la data de ...21/12/2008


Denumirea indicatorilor	Cod indicator	Credite bugetare		Angajamente bugetare	Angajamente legale	Plati efectuate	Angajamente legale de platit	Cheltuieli efective
		anuale actualizate	trimestriale/ definitive					
A	B	1	2	3	4	5	6	7
TOTAL CHELTUIELI (cod 50.02+59.02+63.02+70.02+74.02+79.02)		89,248,600	113,521,630	106,197,088	106,197,088	103,529,858	2,667,230	91,900,978
Partea I-a SERVICII PUBLICE GENERALE (cod 51.02+54.02+55.02+56.02+57.02)	50.02	9,403,000	9,636,829	9,094,660	9,094,660	9,073,489	21,171	9,138,740
Autoritati publice si actiuni externe (cod 51.02.01)	51.02	7,898,000	8,148,480	7,914,676	7,914,676	7,893,810	20,866	7,889,528
Autoritati executive si legislative (cod 51.02.01.03)	51.02.01	7,898,000	8,148,480	7,914,676	7,914,676	7,893,810	20,866	7,889,528
Autoritati executive	51.02.01.03	7,898,000	8,148,480	7,914,676	7,914,676	7,893,810	20,866	7,889,528
Alte servicii publice generale (cod 54.02.05 la 54.02.07+54.02.10+54.02.50)	54.02	735,000	563,349	402,191	402,191	401,886	305	466,743
Fondul de rezerva bugetara la dispozitia autoritatilor locale	54.02.05	170,000	13,349	0	0	0	0	0
Fond pentru garantarea imprumuturilor externe, contractate/garantate de stat	54.02.06	0	0	0	0	0	0	0
Fond pentru garantarea imprumuturilor externe, contractate/garantate de administratiile publice locale	54.02.07	0	0	0	0	0	0	0
Servicii publice comunitare de evidenta a persoanelor	54.02.10	565,000	550,000	402,191	402,191	401,886	305	466,743
Alte servicii publice generale	54.02.50	0	0	0	0	0	0	0
Tranzactii privind datoria publica si imprumuturi	55.02	730,000	885,000	745,649	745,649	745,649	0	745,649
Transferuri cu caracter general intre diferite nivele ale administratiei (cod 56.02.06+56.02.07+56.02.09)	56.02	40,000	40,000	36,820	36,820	36,820	0	36,820
Transferuri din bugetele consiliilor judetene pentru finantarea centrelor de zi pentru protectia copilului	56.02.06	0	0	0	0	0	0	0
Transferuri din bugetele proprii ale judetelor pentru institutiile de asistenta sociala pentru persoanele cu handicap	56.02.07	0	0	0	0	0	0	0
Transferuri din bugetele locale catre bugetul fondului de asigurari sociale de sanatate	56.02.09	40,000	40,000	36,820	36,820	36,820	0	36,820
Plati efectuate in anii precedenti si recuperate in anul curent (cod 57.02.01)	57.02	0	0	-4,676	-4,676	-4,676	0	0
Plati efectuate in anii precedenti si recuperate in anul curent	57.02.01	0	0	-4,676	-4,676	-4,676	0	0
Partea a II-a APARARE, ORDINE PUBLICA SI SIGURANTA NATIONALA (60.02+61.02)	59.02	2,102,000	1,906,500	1,828,532	1,828,532	1,771,973	56,559	1,771,387
Aparare (cod 60.02.02)	60.02	0	0	0	0	0	0	0
Aparare nationala	60.02.02	0	0	0	0	0	0	0
Ordine publica si siguranta nationala (cod 61.02.03+61.02.05+61.02.50)	61.02	2,102,000	1,906,500	1,828,532	1,828,532	1,771,973	56,559	1,771,387
Ordine publica (cod 61.02.03.04)	61.02.03	2,052,000	1,856,500	1,805,585	1,805,585	1,749,226	56,359	1,749,520
Politie comunitara	61.02.03.04	2,052,000	1,856,500	1,805,585	1,805,585	1,749,226	56,359	1,749,520
Protectie civila si protectia contra incendiilor (protectie civila nonmilitara)	61.02.05	50,000	50,000	22,947	22,947	22,747	200	21,867

A	B	1	2	3	4	5	6	7
Alte cheltuieli in domeniul ordinii publice si sigurantei nationale	61.02.50	0	0	0	0	0	0	0
Partea a III-a CHELTUIELI SOCIAL-CULTURALE (cod 65.02+66.02+67.02+68.02)	63.02	62,724,160	77,695,671	75,577,455	75,577,455	75,384,237	193,218	69,983,139
Invatamant (cod 65.02.03+65.02.04+65.02.05+65.02.07+65.02.11+65.02.50)	65.02	42,724,000	51,021,430	50,466,593	50,466,593	50,434,968	31,625	49,010,280
Invatamant prescolar si primar (cod 65.02.03.01+65.02.03.02)	65.02.03	13,854,850	16,768,025	16,728,073	16,728,073	16,728,073	0	15,787,568
Invatamant prescolar	65.02.03.01	6,719,000	8,581,494	8,571,162	8,571,162	8,571,162	0	7,763,831
Invatamant primar	65.02.03.02	7,135,850	8,186,531	8,156,911	8,156,911	8,156,911	0	8,023,737
Invatamant secundar (cod 65.02.04.01 la 65.02.04.03)	65.02.04	28,559,600	33,892,192	33,377,307	33,377,307	33,345,682	31,625	32,816,102
Invatamant secundar inferior	65.02.04.01	14,424,670	19,639,260	19,139,875	19,139,875	19,108,250	31,625	17,595,001
Invatamant secundar superior	65.02.04.02	8,904,050	9,080,350	9,064,850	9,064,850	9,064,850	0	9,663,412
Invatamant profesional	65.02.04.03	5,230,880	5,172,582	5,172,582	5,172,582	5,172,582	0	5,557,689
Invatamant postliceal	65.02.05	309,550	361,213	361,213	361,213	361,213	0	406,611
Invatamant nedefinitibil prin nivel (cod 65.02.07.04)	65.02.07	0	0	0	0	0	0	0
Invatamant special	65.02.07.04	0	0	0	0	0	0	0
Servicii auxiliare pentru educatie (cod 65.02.11.03 la 65.02.11.30)	65.02.11	0	0	0	0	0	0	0
Internate si cantine pentru elevi	65.02.11.03	0	0	0	0	0	0	0
Alte servicii auxiliare	65.02.11.30	0	0	0	0	0	0	0
Alte cheltuieli in domeniul invatamantului	65.02.50	0	0	0	0	0	0	0
Sanatate (cod 66.02.06+66.02.50)	66.02	0	0	0	0	0	0	0
Servicii medicale in unitati sanitare cu paturi (cod 66.02.06.01+66.02.06.03)	66.02.06	0	0	0	0	0	0	0
Spitale generale	66.02.06.01	0	0	0	0	0	0	0
Unitati medico-sociale	66.02.06.03	0	0	0	0	0	0	0
Alte cheltuieli in domeniul sanatatii (cod 66.02.50.50)	66.02.50	0	0	0	0	0	0	0
Alte institutii si actiuni sanitare	66.02.50.50	0	0	0	0	0	0	0
Cultura, recreere si religie (cod 67.02.03+67.02.05+67.02.06+67.02.50)	67.02	13,408,070	19,402,220	18,153,872	18,153,872	18,055,959	97,913	14,270,113
Servicii culturale (cod 67.02.03.02 la 67.02.03.08+67.02.03.12+67.02.03.30)	67.02.03	7,067,000	11,240,400	10,640,813	10,640,813	10,640,233	580	7,580,174
Biblioteci publice comunale, orasenesti, municipale	67.02.03.02	0	0	0	0	0	0	0
Muzee	67.02.03.03	0	0	0	0	0	0	0
Institutii publice de spectacole si concerte	67.02.03.04	5,770,000	9,740,000	9,211,376	9,211,376	9,211,376	0	6,308,653
Scoli populare de arta si meserii	67.02.03.05	0	0	0	0	0	0	0
Case de cultura	67.02.03.06	650,000	748,500	748,500	748,500	748,500	0	748,500
Camine culturale	67.02.03.07	0	0	0	0	0	0	0
Centre pentru conservarea si promovarea culturii traditionale	67.02.03.08	0	0	0	0	0	0	0
Consolidarea si restaurarea monumentelor istorice	67.02.03.12	20,000	20,000	1,041	1,041	1,041	0	1,041
Alte servicii culturale	67.02.03.30	627,000	731,900	679,896	679,896	679,316	580	521,980
Servicii recreative si sportive (cod 67.02.05.01 la 67.02.05.03)	67.02.05	6,261,070	8,081,820	7,438,392	7,438,392	7,343,726	94,666	6,617,939
Sport	67.02.05.01	480,000	1,497,000	1,416,978	1,416,978	1,416,898	80	969,414
Tineret	67.02.05.02	100,000	60,000	59,050	59,050	59,050	0	0
Intretinere gradini publice, parcuri, zone verzi, baze sportive si de agrement	67.02.05.03	5,681,070	6,524,820	5,962,364	5,962,364	5,867,778	94,586	5,648,525
Servicii religioase	67.02.06	0	0	0	0	0	0	0

A	B	1	2	3	4	5	6	7
Alte servicii in domeniile culturii, recreerii si religiei	67.02.50	80,000	80,000	74,667	74,667	72,000	2,667	72,000
Asigurari si asistenta sociala (cod 68.02.04+68.02.05+68.02.06+68.02.10+68.02.11+68.02.12+68.02.15+68.02.50)	68.02	6,592,090	7,272,021	6,956,990	6,956,990	6,893,310	63,680	6,702,746
Asistenta acordata persoanelor in varsta	68.02.04	884,620	1,241,711	1,160,409	1,160,409	1,160,409	0	1,090,776
Asistenta sociala in caz de boli si invaliditati (cod 68.02.05.02)	68.02.05	1,557,800	1,671,074	1,671,074	1,671,074	1,670,788	286	1,692,586
Asistenta sociala in caz de invaliditate	68.02.05.02	1,557,800	1,671,074	1,671,074	1,671,074	1,670,788	286	1,692,586
Asistenta sociala pentru familie si copii	68.02.06	535,890	682,656	619,924	619,924	619,700	224	578,050
Ajutoare pentru locuinte	68.02.10	0	0	0	0	0	0	0
Crese	68.02.11	322,120	379,795	379,160	379,160	378,838	322	350,171
Unitati de asistenta medico-sociale	68.02.12	0	0	0	0	0	0	0
Prevenirea excluderii sociale (cod 68.02.15.01+68.02.15.02)	68.02.15	999,770	1,268,265	1,100,900	1,100,900	1,060,402	40,498	1,060,448
Ajutor social	68.02.15.01	683,560	928,624	761,300	761,300	720,982	40,318	726,456
Cantine de ajutor social	68.02.15.02	316,210	339,641	339,600	339,600	339,420	180	333,992
Alte cheltuieli in domeniul asigurarilor si asistentei sociale	68.02.50	2,291,890	2,028,520	2,025,523	2,025,523	2,003,173	22,350	1,930,715
Partea a IV-a SERVICII SI DEZVOLTARE PUBLICA, LOCUINTE, MEDIU SI APE (cod 70.02+74.02)	69.02	9,813,440	13,166,920	11,876,745	11,876,745	11,369,390	507,355	5,588,249
Locuinte, servicii si dezvoltare publica (cod 70.02.03+70.02.05+70.02.06+70.02.07+70.02.50)	70.02	7,407,440	10,332,750	9,130,445	9,130,445	8,623,560	506,885	2,986,999
Locuinte (cod 70.02.03.01+70.02.03.30)	70.02.03	1,050,000	3,718,270	3,195,697	3,195,697	2,903,056	292,641	0
Dezvoltarea sistemului de locuinte	70.02.03.01	0	0	0	0	0	0	0
Alte cheltuieli in domeniul locuintelor	70.02.03.30	1,050,000	3,718,270	3,195,697	3,195,697	2,903,056	292,641	0
Alimentari cu apa si amenajari hidrotehnice (cod 70.02.05.01+70.02.05.02)	70.02.05	610,000	1,579,607	1,343,714	1,343,714	1,311,983	31,731	81,317
Alimentare cu apa	70.02.05.01	610,000	1,579,607	1,343,714	1,343,714	1,311,983	31,731	81,317
Amenajari hidrotehnice	70.02.05.02	0	0	0	0	0	0	0
Iluminat public si electrificari rurale	70.02.06	1,115,000	1,115,000	1,063,858	1,063,858	1,063,858	0	910,541
Alimentare cu gaze naturale in localitati	70.02.07	0	0	0	0	0	0	0
Alte servicii in domeniul locuintelor, serviciilor si dezvoltarii comunale	70.02.50	4,632,440	3,919,873	3,527,176	3,527,176	3,344,663	182,513	1,995,141
Protectia mediului (cod 74.02.03+74.02.05+74.02.06)	74.02	2,406,000	2,834,170	2,746,300	2,746,300	2,745,830	470	2,601,250
Reducerea si controlul poluarii	74.02.03	0	0	0	0	0	0	0
Salubritate si gestiunea deseurilor (cod 74.02.05.01+74.02.05.02)	74.02.05	2,350,000	2,561,470	2,501,988	2,501,988	2,501,988	0	2,472,780
Salubritate	74.02.05.01	2,350,000	2,561,470	2,501,988	2,501,988	2,501,988	0	2,472,780
Colectarea, tratarea si distrugerea deseurilor	74.02.05.02	0	0	0	0	0	0	0
Canalizarea si tratarea apelor reziduale	74.02.06	56,000	272,700	244,312	244,312	243,842	470	128,470
Partea a V-a ACTIUNI ECONOMICE (80.02+81.02+83.02+84.02+87.02)	79.02	5,206,000	11,115,710	7,819,696	7,819,696	5,930,769	1,888,927	5,419,463
Actiuni generale economice, comerciale si de munca (cod 80.02.01)	80.02	300,000	454,240	413,583	413,583	413,583	0	403,819
Actiuni generale economice si comerciale (cod 80.02.01.06+80.02.01.09+80.02.01.10+80.02.01.30)	80.02.01	300,000	454,240	413,583	413,583	413,583	0	403,819
Prevenire si combatere inundatii si gheturi	80.02.01.06	0	0	0	0	0	0	0
Stimulare intreprinderi mici si mijlocii	80.02.01.09	0	0	0	0	0	0	0
Programe de dezvoltare regionala si sociala	80.02.01.10	0	0	0	0	0	0	0

A	B	1	2	3	4	5	6	7
Alte cheltuieli pentru actiuni economice si comerciale	80.02.01.30	300,000	454,240	413,583	413,583	413,583	0	403,819
Combustibili si energie (cod 81.02.06+81.02.07+81.02.50)	81.02	200,000	210,450	205,820	205,820	205,820	0	178,582
Energie termica	81.02.06	200,000	210,450	205,820	205,820	205,820	0	178,582
Alti combustibili	81.02.07	0	0	0	0	0	0	0
Alte cheltuieli privind combustibili si energia	81.02.50	0	0	0	0	0	0	0
Agricultura, silvicultura, piscicultura si vanatoarea (cod 83.02.03)	83.02	0	0	0	0	0	0	0
Agricultura (cod 83.02.03.03 + 83.02.03.30)	83.02.03	0	0	0	0	0	0	0
Protectia plantelor si carantina fitosanitara	83.02.03.03	0	0	0	0	0	0	0
Alte cheltuieli in domeniul agriculturii	83.02.03.30	0	0	0	0	0	0	0
Transporturi (cod 84.02.03+84.02.06+84.02.50)	84.02	4,706,000	10,451,020	7,200,293	7,200,293	5,311,366	1,888,927	4,837,062
Transport rutier (cod 84.02.03.01 la 84.02.03.03)	84.02.03	4,706,000	10,451,020	7,200,293	7,200,293	5,311,366	1,888,927	4,837,062
Drumuri si poduri	84.02.03.01	3,189,000	8,848,220	5,626,983	5,626,983	3,738,056	1,888,927	3,727,805
Transport in comun	84.02.03.02	1,517,000	1,602,800	1,573,310	1,573,310	1,573,310	0	1,109,257
Strazi	84.02.03.03	0	0	0	0	0	0	0
Transport aerian (cod 84.02.06.02)	84.02.06	0	0	0	0	0	0	0
Aviata civila	84.02.06.02	0	0	0	0	0	0	0
Alte cheltuieli in domeniul transporturilor	84.02.50	0	0	0	0	0	0	0
Alte actiuni economice (cod 87.02.01+87.02.03 la 87.02.05+87.02.50)	87.02	0	0	0	0	0	0	0
Fondul Roman de Dezvoltare Sociala	87.02.01	0	0	0	0	0	0	0
Zone libere	87.02.03	0	0	0	0	0	0	0
Turism	87.02.04	0	0	0	0	0	0	0
Proiecte de dezvoltare multifunctionale	87.02.05	0	0	0	0	0	0	0
Alte actiuni economice	87.02.50	0	0	0	0	0	0	0
REZERVE, EXCEDENT/DEFICIT	96.02	0	0	0	0	0	0	0
Rezerve	97.02	0	0	0	0	0	0	0
Excedent	98.02	0	0	0	0	0	0	0
Deficit	99.02	0	0	0	0	0	0	0

Conducatorul institutiei,




Conducatorul compartimentului


financiar contabil,



SITUATIA FLUXURILOR DE TREZORERIE
la data de

DENUMIREA INDICATORILOR	Cod rand	Total	Casa	Garantii	Alte sume
A	B	1	2	3	4
I. NUMERAR DIN ACTIVITATEA OPERATIONALA	01	0	0	0	0
1. Incasari	02	5,994,243	32,923	14,142	5,947,178
2. Plati	03	5,958,875	32,923	6,129	5,919,823
3. Numerar net din activitatea operationala (rd.02 - rd.03)	04	35,368	0	8,013	27,355
II. NUMERAR DIN ACTIVITATEA DE INVESTITII	05	0	0	0	0
1. Incasari	06	0	0	0	0
2. Plati	07	0	0	0	0
3. Numerar net din activitatea de investitii (rd.06-07)	08	0	0	0	0
III. NUMERAR DIN ACTIVITATEA DE FINANTARE	09	0	0	0	0
1. Incasari	10	0	0	0	0
2. Plati	11	0	0	0	0
3. Numerar net din activitatea de finantare (rd.10 - rd.11)	12	0	0	0	0
IV. CRESTERA (DESCRESTERA) NETA DE NUMERAR SI ECHIVALENT DE NUMERAR (rd.04 + rd.08 + rd.12)	13	35,368	0	8,013	27,355
V. NUMERAR SI ECHIVALENT DE NUMERAR LA INCEPUTUL ANULUI	14	62,184	0	56,180	6,004
VI. NUMERAR SI ECHIVALENT DE NUMERAR LA SFARSITUL PERIOADEI (rd.13 + rd.14), din care:	15	97,552	0	64,193	33,359
1. Depozite	16	0	0	0	0
2. Disponibilitati la banci in strainatate	17	0	0	0	0
3. Diferente din reevaluare	18	0	0	0	0

Conducatorul institutiei,




Conducatorul compartimentului

financiar contabil,

